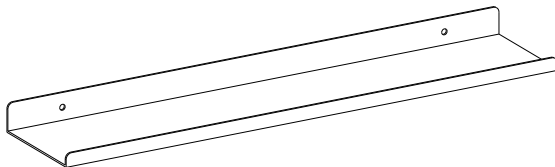
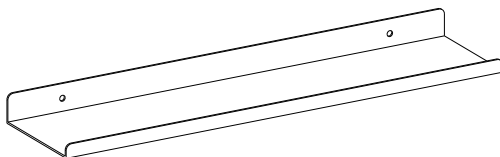
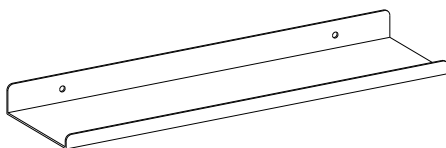


# LFS12/012



---

## General Guidelines

- Please read the following instruction carefully and use the product accordingly.
- Please keep this manual and hand it over when you transfer the product.
- This summary may not include every detail of all variations and considered steps. Please contact us when further information and help are needed.

## Notes

- Please assemble this item strictly according to the steps in the instructions.
- Product should be mounted to the wall.
- Make sure the product is fixed to the wall securely after installation.
- Considering various types of walls, you may need to purchase the appropriate fittings from a professional dealer.
- Under even distribution of weight, the maximum static load capacity of this product is 5 kg (11 lb) each.

## Warnings

- Please do not use the product if there is/are defective and/or missing part/s, as this can result in damage or injury.
- If the product comes loose from the wall during use, please fix it immediately to avoid the product falling down.
- Keep all packaging materials (film, plastic bag, foam, etc.) away from babies and children to avoid any potential danger (such as suffocation).

---

## Einleitung

- Bitte lesen Sie die folgende Anleitung aufmerksam durch und verwenden Sie das Produkt sachgemäß.
- Bewahren Sie diese Anleitung gut auf und händigen Sie sie bei Weitergabe des Produkts an Dritte ebenfalls mit aus.
- Aus Gründen der Übersicht können nicht alle Details zu allen Varianten und denkbaren Montagen beschrieben werden. Wenn Sie weitere Informationen und Hilfe benötigen, kontaktieren Sie uns bitte.

## Hinweise

- Bauen Sie das Produkt bitte streng nach Anleitung auf.
- Das Produkt sollte an der Wand montiert werden.
- Überprüfen Sie es nach der Montage, ob das Regal fest an der Wand befestigt wurde.
- Aufgrund verschiedener Beschaffenheiten von Hauswänden kann es notwendig sein, weiteres Montagezubehör, welches den Gegebenheiten in Ihrer Wohnung entspricht, über einen Fachhandel zu beziehen.
- Bei gleichmäßiger Gewichtsverteilung beträgt die max. statische Belastbarkeit pro Regal 5 kg.

# Warnhinweise

- Verwenden Sie das Produkt niemals, wenn Teile fehlen oder defekt sind, um Beschädigungen und Verletzungen zu vermeiden.
- Sollte sich das Produkt während des Gebrauchs von der Wandfläche gelöst haben, so befestigen Sie es bitte unverzüglich, um ein Herunterfallen des Produktes zu vermeiden.
- Verwahren Sie Verpackungsteile (Folien, Plastikbeutel, Styropor, usw.) nur an Orten, die Kindern, insbesondere Säuglingen, nicht zugänglich sind. Verpackungsteile bergen oftmals nicht erkennbare Gefahren (z.B. Erstickungsgefahr).

---

FR

## Introduction

- Lisez attentivement ces instructions et utilisez votre produit d'après ce mode d'emploi.
- Conservez ces instructions. Si vous souhaitez offrir ce produit à un tiers, joignez obligatoirement ce mode d'emploi.
- Pour des raisons de clarté, les détails concernant chaque variante ou montage envisageable ne peuvent être tous décrits. Si vous souhaitez obtenir plus d'informations ou si vous rencontrez certains problèmes non traités de manière détaillée dans ces instructions, veuillez nous contacter.

## Notes

- Veuillez assembler cet article en suivant strictement les étapes décrites dans les instructions.
- Ce produit doit être fixé au mur.
- Assurez-vous que le produit est solidement fixé au mur après l'assemblage.
- Compte tenu des différents types de murs, il se peut que vous ayez besoin de vous procurer les accessoires appropriés auprès d'un fournisseur professionnel.
- La capacité de charge statique maximale est de 5 kg/pièce (réparti uniformément).

## Avertissements

- Le produit abîmé ne doit en aucun cas être utilisé.
- Si le produit se détache du mur pendant l'utilisation, veuillez le fixer immédiatement pour éviter le basculement.
- Gardez toutes les pièces de l'emballage(films, sacs plastiques, polystyrènes, etc.) hors de la portée des enfants pour éviter les dangers potentiels(par ex. L'étouffement ).

---

IT

## Linee guida generali

- Si prega di leggere attentamente le seguenti istruzioni e usare il prodotto in modo opportuno.
- Si prega di conservare questo manuale e consegnarlo quando il prodotto cambia proprietario.
- Questo riassunto potrebbe non includere ogni dettaglio di tutte le variazioni e le fasi considerate. Contattaci se hai bisogno di ulteriori informazioni e assistenza.

## Note

- Si prega di assemblare questo articolo rigorosamente seguendo i passaggi delle istruzioni.
- Il prodotto deve essere montato a parete.
- Accertarsi che il prodotto sia fissato saldamente alla parete dopo l'installazione.
- Considerando i vari tipi di pareti, potrebbe essere necessario acquistare gli accessori appropriati da un rivenditore professionale.
- In caso di distribuzione uniforme del peso, la capacità di carico statico di questo prodotto è di 5 kg ciascuno.

## Avvertenze

- Si prega di non utilizzare il prodotto in caso di parti difettose e/o mancanti, in quanto ciò può causare danni o lesioni.
- Se il prodotto si stacca dalla parete durante l'uso, si prega di fissarlo immediatamente per evitare che il prodotto cada a terra.
- Tenere tutti i materiali di imballaggio (pellicole, sacchetti di plastica, gommapiuma, ecc.) lontano da neonati e bambini per evitare qualsiasi potenziale pericolo (come il soffocamento).

---

ES

## Acerca del manual

- Por favor, lea detenidamente las instrucciones y respete los debidos usos del producto.
- Por favor, conserve bien este manual y en caso de cesión, no omita entregarlo junto al producto.
- Este manual podría no incluir todos los detalles de cada paso del montaje. Si necesita ayuda o información adicional, póngase en contacto con nosotros.

## Notas

- Por favor, ensamble este artículo estrictamente de acuerdo a los pasos de las instrucciones.
- El producto debe montarse en la pared.
- Asegúrese de que el producto esté bien sujeto a la pared después de la instalación.
- Teniendo en cuenta los distintos tipos de paredes, es posible que tenga que comprar los accesorios adecuados a un distribuidor profesional.
- Bajo una distribución uniforme del peso, la capacidad de carga estática máxima de este producto es de 5 kg cada uno.

## Advertencias

- Por favor, no utilice el producto si está defectuoso y/o le faltan piezas, ya que esto puede ocasionar daños o lesiones.
- Si el producto se desprende de la pared durante el uso, fíjelo inmediatamente para evitar que el producto se caiga.
- Para evitar los peligros potenciales de asfixia, mantenga todas las piezas y embalajes (películas, bolsas de plástico y espuma, etc.) fuera del alcance de los bebés y los niños.

## Algemene Richtlijnen

- Gelieve de handleiding na te lezen en het product zo te gebruiken.
- Gelieve de handleiding bij u te houden, en bij verkoop mee te geven.
- Deze samenvatting bevat mogelijks niet alle variaties en stappen. Gelieve contact op te nemen indien u meer informatie of hulp nodig hebt.

## Toelichting

- Gelieve dit onderdeel in elkaar te steken volgens de stappen in de handleiding.
- Product dient tegen de muur gemonteerd te worden.
- Zorg ervoor dat het product aan de muur bevestigd wordt na de installatie.
- Hou rekening met de verschillende soorten muren, wellicht dient u in de winkel de juiste bouten aan te kopen.
- Onder even distributie van gewicht, de maximale laadcapaciteit van dit product is elk 5kg.

## Waarschuwingen

- Gebruik het product niet indien er ontbrekende of defectieve onderdelen zijn om potentiële schade te vermijden.
- Indien het product lost komt van de muur tijdens gebruik, dient u het onmiddellijk te maken om te voorkomen dat het product eraf valt.
- Houdt alle verpakkingsmateriaal (film, plastic zak, isomo, etc.) uit de buurt van kinderen en babies te houden om stikkingsgevaar te vermijden.

## Allmänna riktlinjer

- Var god läs följande instruktioner noggrant och använd produkten därefter.
- Var god behåll den här bruksanvisningen och överlämna den när du överför produkten.
- Denna sammanfattning kanske inte innehåller alla detaljer i alla variationer och övervägda steg. Vänligen kontakta oss när ytterligare information och hjälp behövs.

## Anteckningar

- Var god montera denna artikel strikt enligt stegen i instruktionerna.
- Produkten ska monteras på väggen.
- Se till att produkten sitter ordentligt fast i väggen efter installationen.
- Med tanke på olika typer av väggar kan du behöva köpa lämpliga beslag från en professionell återförsäljare.
- Vid jämn viktfordelning är den maximala statistiska lastkapaciteten för denna produkt 5 kg vardera.

## Varningar

- Använd inte produkten om det finns defekt/a del/ar eller del/ar som saknas eftersom detta kan medföra sak- eller personskada.
- Om produkten lossnar från väggen under användning, fäst den omedelbart för att undvika att produkten faller ned.
- Håll alla förpackningsmaterial (film, plastpåse, skum, etc.) borta från bebisar och barn för att undvika alla potentiella faror (som t.ex. kvävning).

## Ogólne Porady

- Proszę uważnie przeczytać niniejsze instrukcje oraz odpowiednio używać produkt.
- Proszę przechowywać tą instrukcję oraz przekazać razem z produktem podczas transferu zmiany własności.
- Podsumowanie to może nie zawierać wszystkich detali każdej z wersji oraz uwzględnionych kroków. Proszę skontaktuj się z nami jeśli potrzebujesz więcej informacji albo pomocy.

## Zapisy

- Proszę złożyć przedmiot ściśle według każdego kroku opisanego w tej instrukcji.
- Produkt powinien zostać przymocowany do ściany.
- Upewnij się, że produkt został bezpiecznie przymocowany do ściany po zakończeniu instalacji.
- Biorąc pod uwagę różne typy ścian, możliwe że będziesz musiał zakupić odpowiednie mocowania od profesjonalnego sprzedawcy.
- W sytuacji równomiernego rozprowadzenia wagi, maksymalna nośność statyczna każdego tego produktu wynosi 5 kg.

## Ostrzeżenia

- Nie używać produktu, gdy brakuje jakiegokolwiek części/i oraz/lub posiada/posiadają ona defekt, gdyż może to doprowadzić do uszkodzeń lub urazów.
- Jeśli podczas użytkowania produkt obluźnił się od ściany, proszę natychmiastowo dokonać naprawy, aby uniknąć spadnięcia produktu.
- Trzymać wszystkie materiały od opakowania (folię, plastikowe torby oraz piankę itp.) z dala od niemowląt oraz dzieci, aby uniknąć potencjalnych zagrożeń (takich jak uduszenie).

## Genel kurallar

- Lütfen aşağıdaki talimatları dikkatlice okuyun ve ürünü belirtildiği şekilde kullanın.
- Lütfen bu kılavuzu saklayın ve ürünü teslim ederken karşı tarafa verin.
- Bu özet, tüm varyasyonları ve dikkate alınan adimleri bütünüyle içermeyebilir. Ek bilgi veya yardım gerekirse lütfen bizimle iletişime geçin.

## Notlar

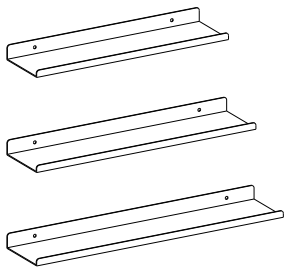
- Lütfen bu öğeyi verilen talimatları izleyerek monte edin.
- Ürün duvara monte edilmelidir.
- Kuruludan sonra ürünün duvara güvenli bir şekilde sabitlendiğinden emin olun.
- Farklı duvar tiplerini göz önünde bulundurarak, uygun bağlantı parçalarını profesyonel bir satıcıdan temin etmeniz gerekebilir.
- Ağırlığın eşit dağılımı durumunda, bu ürünün maksimum statik yük kapasitesi her biri için 5 kg'dır.

## Uyarılar

- Herhangi bir bileşeni kırık veya eksiğe lütfen ürünü kullanmayın, aksi takdirde hasar veya yaralanma meydana gelebilir.
- Ürün kullanım sırasında duvardan gevşerse, düşmesini önlemek için hemen sabitleyin.
- Olası zararları(boğulma dahil) önlemek için bebekler ve çocuklar ile tüm ambalaj malzemeleri (film, plastik torba, köpük vb. dahil) arasında güvenli bir mesafenin korunması zorunludur.

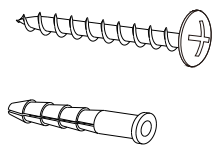
**A**

× 1

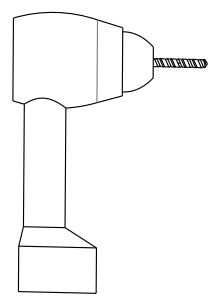
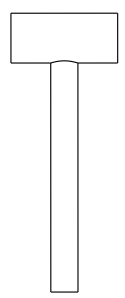


**B**

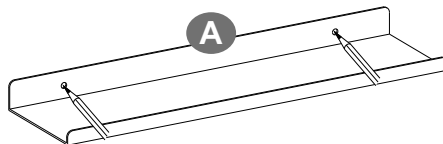
× 6



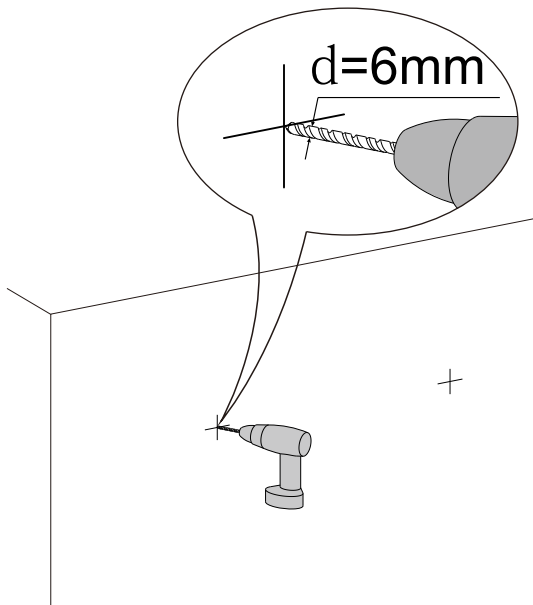
Tools required:



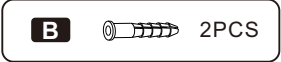
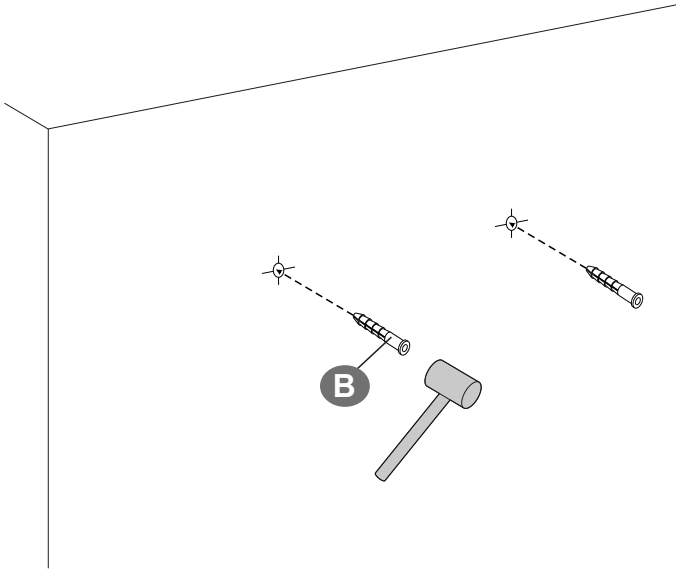
1



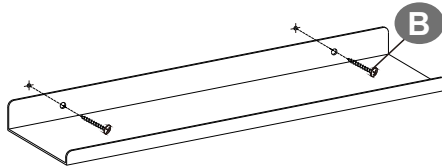
2



3



4



**B**



2PCS

5

